

HZO

Hollands Zelfonderzoek voor beroeps- en loopbaankeuze

John Doe

ID 256-1

Datum 22.01.2015

Basisrapport

INLEIDING

De meeste mensen willen op twee manieren geholpen worden bij de keuze van hun opleiding of loopbaan: zij willen zekerheid hebben dat zij de juiste keuze maken en zij willen voorkomen dat zij interessante mogelijkheden over het hoofd hebben gezien. Niets en niemand kan deze absolute zekerheid bieden. Er blijven altijd risico's bestaan. Verkeerde keuzes kunnen wel beperkt worden. Een manier om dat te doen is de resultaten van het Hollands Zelfonderzoek nader te bestuderen.

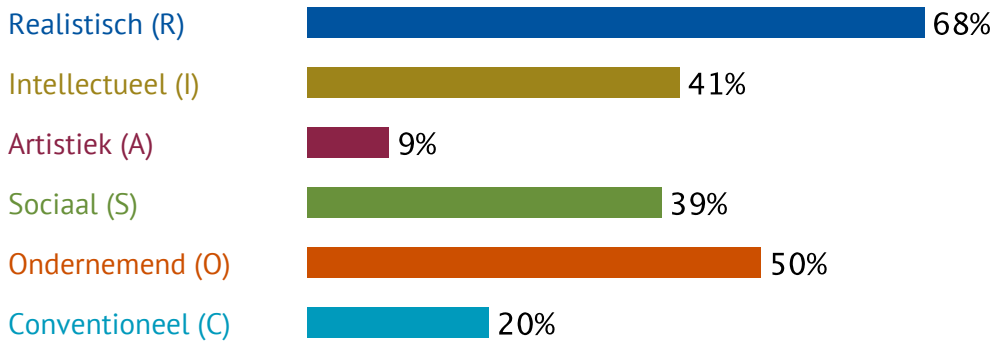
Het HZO is gebaseerd op het RIASOC-model en typeert personen en beroepen in de volgende categorieën:

- Realistisch
- Intellectueel
- Artistiek
- Sociaal
- Ondernemend
- Conventioneel

Deze rapportage geeft informatie over de antwoorden van de testkandidaat op het HZO. Het doel hiervan is om de deelnemer te helpen bij de keuze voor een opleiding of beroep.

PROFIEL

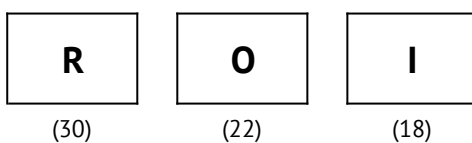
Totaalscore



SCORETABEL

| | R | I | A | S | O | C |
|--------------------------|-----------|-----------|----------|-----------|-----------|----------|
| Activiteiten | 5 | 6 | 0 | 4 | 5 | 2 |
| Vaardigheden | 8 | 4 | 1 | 7 | 5 | 3 |
| Beroepen | 8 | 3 | 1 | 3 | 4 | 2 |
| Eigenschappen en waarden | 9 | 5 | 2 | 3 | 8 | 2 |
| Totaalscore | 30 | 18 | 4 | 17 | 22 | 9 |

PERSOONLIJKE CODE



PROFIEL PER PERSOONLIJKHEIDSTYPE

Realistisch (R)




Intellectueel (I)




Artistiek (A)




Sociaal (S)



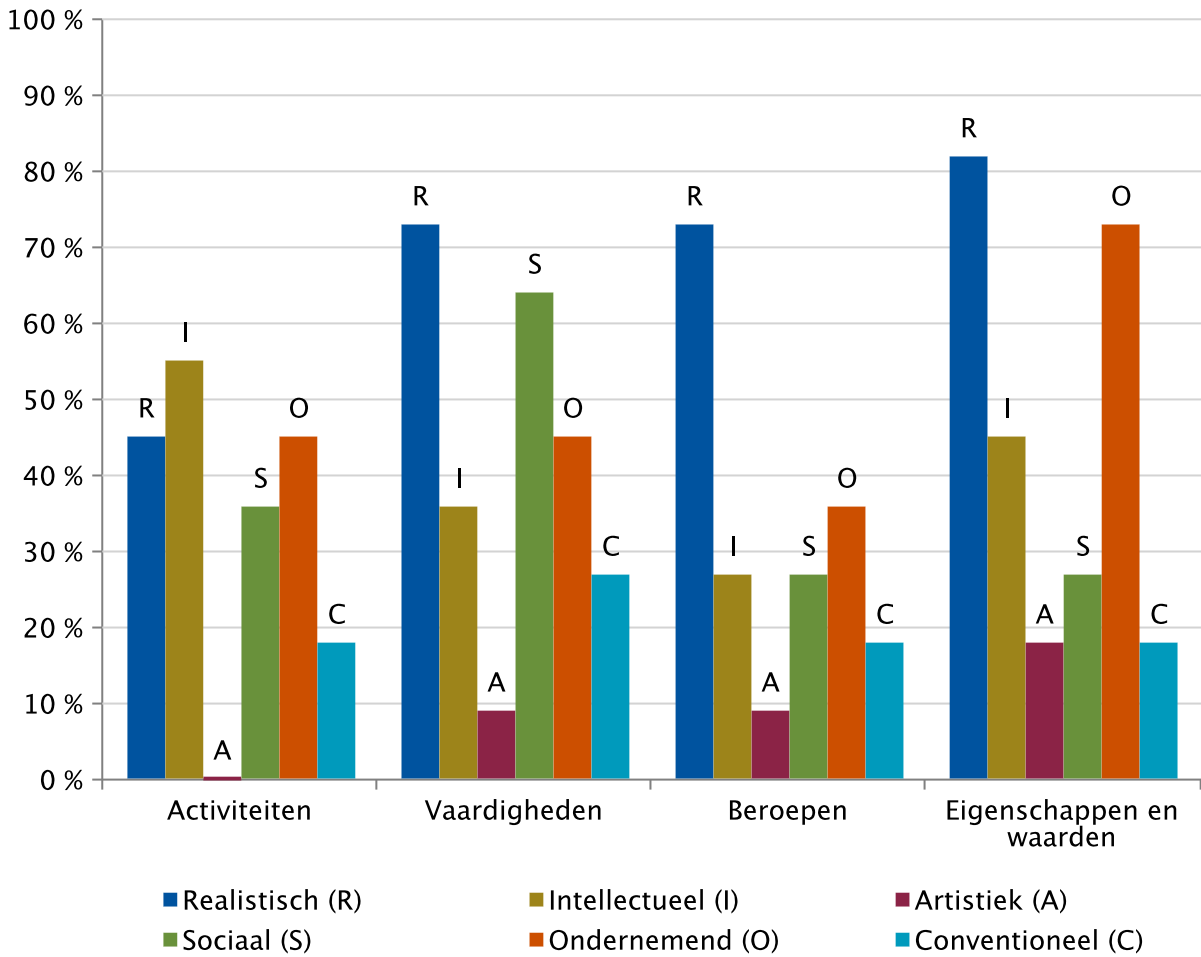
Ondernemend (O)





Conventioneel (C)



PROFIEL PER ONDERDEEL



ANTWOORDSTATISTIEKEN

| Antwoordverdeling | | |
|-------------------|------|------------------------------------------------------------------------------------|
| 1 | 38 % |  |
| 2 | 62 % |  |